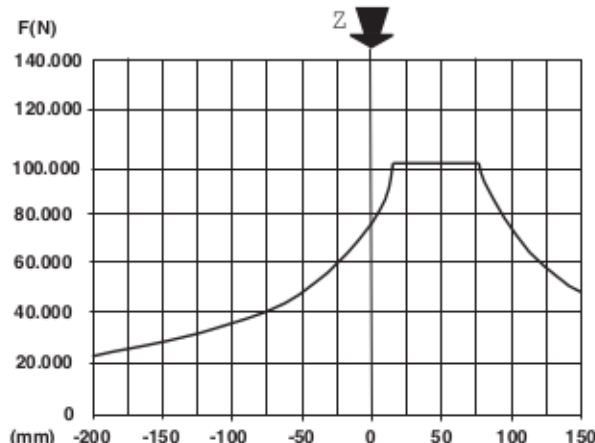
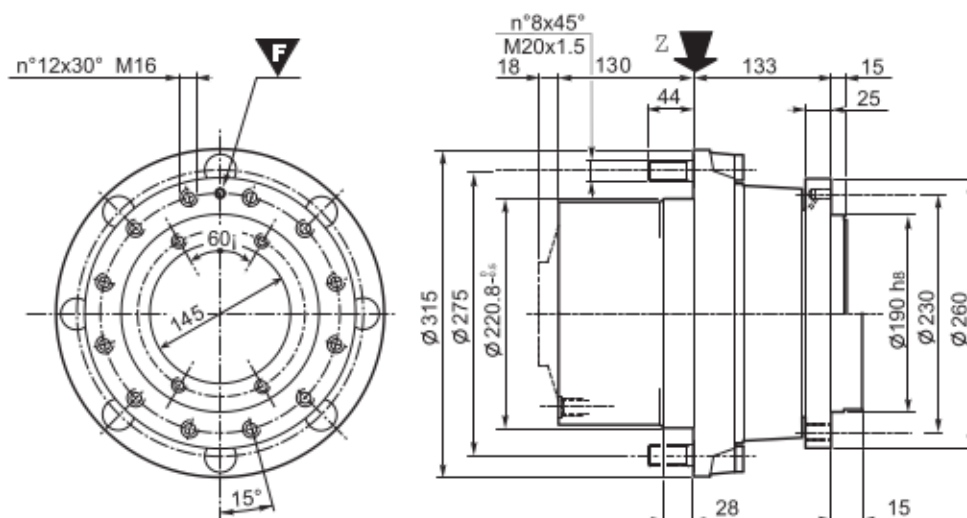
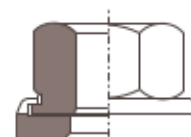


# CWD2050.1



Carico max. / Maximum load  
Max. Belastung / Charge max.  
Carga máxima / Carga máxima



DIN 74361 H



Cod./Code/Kode 600M200H008  
Code/Cód./Cód.

A richiesta; specificare il codice  
On request; pls. specify the code  
Auf Anfrage; bitte Kenn-Nr. angeben  
Sur demande; spécifier le code  
Opcional; indicar el código  
Em caso de pedido, especificar o código


$n_2 \cdot h = 300.000$

Questo diagramma considera solo carichi radiali  
This diagram shows radial loads only  
Dieses Diagramm berücksichtigt nur Radiallasten  
Ce diagramme considère seulement des charges radiales  
En este diagrama se consideran sólo cargas radiales  
Este diagrama considera somente cargas radiais

## Dati tecnici / Specifications / Technische Daten Caractéristiques techniques / Datos técnicos / Características técnicas

Tipo / Type / Typ / Type / Tipo / Tipo	$T_2$ max. [Nm]	$T_1$ max. [Nm]	$F$ max. [N]	$n_1$ max. [rpm]	$i =$ (*) non disinsensibile / no disengage / nicht ausschaltbar / non débrabotables / sin embrague / não desengatáveis	 Kg	 It.
CWD2050.1	10.000	363	105.000	3.500	15 - 17,9 - 22,6 - 26,4 - 31,5 - 38,2 - 49,5	65	

## Freni / Brake / Bremse / Freins / Frenos / Freios

Pa [bar]		Pmax [bar]		Tf max [Nm]			
18		50		320		1/4 G	
Type	Connection	X	Y	Type	Connection	X	Y
SAE J 744C	611/622.... (see page 48)	15	-				
SAE B/2 holes (Z13)	64600000580	-	15				
SAE BB/2 holes (Z15)	64600001940	-	15				
SAE C/4 holes (Z14)	64600001480	-	15				
Hydromatik A6VM55-A	64620403080	-	30				
Samhydraulik H1C55-S	64610900190	-	35				